

Bidrag till anställning som forskare på halvtid i klinisk miljö

Obs! Utlysningstexten uppdaterades den 15/3 med en observation under sammanfattningen.

Den 20/3 förlängdes tiden då utlysningen stänger till 21 mars kl. 14.00

Syftet med bidraget är att du som är kliniskt verksam ges möjlighet att bedriva forskning på halvtid parallellt med att du utvecklar din kliniska kompetens. Detta för att stärka och förnya den medicinska och kliniska forskningen. Vetenskapsrådet premierar forskning av högsta vetenskapliga kvalitet i nationell konkurrens.

Sammanfattning

Typ av bidrag	Karriärstöd
Område	Medicin och hälsa
Söks av	Enskild forskare som avlagt doktorsexamen för högst 10 år sedan
Medverkande forskare	Inga medverkande forskare kan bjudas in att medverka i ansökan.
Bidragstid	3 år (med möjlighet till förlängning med ytterligare 3 år)
Bidragsbelopp	1 850 000 kronor per år
Budgetram för utlysningen	3-6 anställningar kan beviljas totalt
Utlysningen stänger	21 mars 2018 (kl. 14.00)
Bidragsbeslutet publiceras	Senast i början av november 2018
Bidragsperioden startar	Januari 2019

[Läs mer om bidrag som beviljats tidigare år](#)

Observera!

Den sökandes publikationslista får vara max fem sidor. Läger du till en bilaga med fler sidor går det inte att registrera din ansökan i sista steget.

Villkor för att ansöka

Nedanstående villkor måste vara uppfyllda för att du ska vara behörig att ansöka om bidraget. Vi utför kontroller som gör att obehöriga ansökningar avisas från fortsatt hantering.

Sökande

Bidraget söks av dig som enskild forskare och som under bidragsperioden är anställd inom sjukvården (till exempel läkare, sjuksköterska, fysioterapeut/sjukgymnast, arbetsterapeut och tandläkare). Avsikten är att möjliggöra forskning på halvtid parallellt med att du utvecklar den kliniska kompetensen inom den verksamhet som du är anställd. Anställningen är tänkt som ett steg i karriären för dig som självständig, etablerad forskare på eller i närheten av docentnivå.

Du ska ha avlagt svensk doktorsexamen eller motsvarande utländsk examen högst tio år innan den sista ansökningsdagen för denna utlysning. Bidrag från Vetenskapsrådet ska förvaltas av ett svenskt universitet

eller högskola eller någon annan svensk offentlig organisation som uppfyller [våra krav på medelsförvaltare](#). För att du ska kunna ansöka måste din organisation alltså vara godkänd som medelsförvaltare.

Om du beviljas bidrag ska du vara anställd av medelsförvaltaren när bidragsperioden börjar och sedan under hela bidragsperioden, såvida inte Vetenskapsrådet medger undantag. Anställningen avseende forskning vid medelsförvaltaren ska omfatta 50 procent av en heltidsanställning under bidragsperioden. Du behöver inte vara anställd av medelsförvaltaren vid ansökningstillfället.

Bidraget till anställning ska kombineras med en halvtidsanställning inom hälso- och sjukvården. Hur forskning och klinisk verksamhet ska fördelas över året är upp till den enskilde forskaren, kliniken/sjukvårdshuvudmannen och medelsförvaltaren att komma överens om.

Du får vid sista ansökningdagen för utlysningen inte vara professor eller adjungerad professor.

[Läs mer om EUs policy och rekommendationer för rekrytering av forskare i europeiska stadgan för forskare på EU:s webbplats](#)



Karriärålder

För att kunna söka bidrag till anställning som forskare på halvtid i klinisk miljö ska din doktorsexamen vara högst tio år gammal, det vill säga avlagd senast den sista ansökningdagen för utlysningen och tidigast den 20 mars 2008. Det examensdatum som vi utgår från är det datum då du har uppfyllt alla krav för fullgjord examen, exempelvis obligatoriska kurser, disputation och godkänd doktorsavhandling. För dig med svensk doktorsexamen gäller det examensdatum som finns registrerat i Ladok. Du kommer inte att kunna slutföra din ansökan om din doktorsexamen är äldre än tio år.

Om din doktorsexamen är äldre går det dock ändå att söka om det finns avräkningsbar tid som infallit efter doktorsexamen och som är godkänd enligt Vetenskapsrådet. Vetenskapsrådets godkända anledningar till avräkningsbar tid är föräldraledighet, förtroendeuppdrag inom fackliga organisationer och studentorganisationer, plikttjänstgöring inom totalförsvaret, sjukdom (egen eller vård av nära anhörig), allmäntjänstgöring (AT; max 24 månader), samt vidareutbildning/specialisttjänstgöring för kliniskt verkssamma yrkeskategorier (max 24 månader). Observera att vi inte godkänner andra anställningar, arbetslöshet eller semester som avräkningsbar tid.

Om du vill åberopa avräkningsbar tid måste du specificera godkänd anledning och omfattning i din ansökan (se instruktioner under Beskrivande information nedan).

Vi utför stickprovskontroller och kan komma att begära in intyg som styrker de skäl till avräkningsbar tid som du angett.

Antal ansökningar och tidigare bidrag

Vilka bidrag kan jag söka samtidigt från Vetenskapsrådet?

Du får endast lämna in en ansökan om detta bidrag i denna utlysning. Du kan även söka fritt projektbidrag inom medicin och hälsa samtidigt som bidrag till anställning som forskare och du kan söka för samma eller olika projektidéer. Om båda ansökningarna beviljas måste du dock välja ett av bidragen. Om det beviljade projektbidraget skulle vara högre än 1 000 000 kronor per år kommer det högre beloppet ingå i ditt bidrag till anställning under den första treårsperioden om du väljer denna.

Övriga restriktioner för vilka bidrag du kan söka under samma år framgår av tabellen nedan.

[Tabell: Bidrag du kan söka samtidigt](#)

Vad gäller om jag har ett tidigare bidrag från Vetenskapsrådet?

Det finns vissa restriktioner om du är projektledare för ett tidigare beviljat bidrag som är pågående, det vill säga vars bidragsperiod (utbetalningsperiod från Vetenskapsrådet) överlappar bidragsperioden för det bidrag som ansökan avser. Notera att dispositionstiden, det vill säga tiden som du kan disponera det beviljade bidraget, normalt är längre än bidragsperioden. Information om vad som gäller för ditt tidigare bidrag finner du i det "godkännande av villkor" du fått från Vetenskapsrådet.

Du kan söka bidrag till anställning som forskare om du är projektledare för ett pågående fritt projektbidrag eller projektbidrag för unga forskare (båda inom medicin och hälsa från Vetenskapsrådet). Har du något av dessa bidrag och beviljas bidrag till anställning som forskare kommer ett belopp motsvarande ditt pågående bidrag (upp till 1 000 000 kronor per år) att avräknas för den överlappande bidragsperioden.

Se tabellen nedan för ytterligare information om vad du kan söka om du har ett pågående bidrag.

Tabell: Bidrag du kan söka om du har pågående bidrag

Observera! Om du har varit projektledare för tidigare bidrag från Vetenskapsrådet som är avslutade, måste slutlig ekonomisk återrapportering för alla dessa vara inlämnade inom angiven tidsram för att du ska få ansöka om ett nytt bidrag. Kontakta din medelsförvaltare om du är osäker på om alla dina slutliga återrapporteringar är inlämnade.

Vad gäller ansökningar till eller bidrag från andra finansiärer?

Om din ansökan till Vetenskapsrådet rör samma projektidé som ett bidrag du beviljats av eller ansöker om från en annan finansiär, ska du redogöra för detta.

Medverkande forskare

I denna ansökan kan du inte inkludera medverkande forskare. Eventuella samarbetspartner och deras roller beskriver du i forskningsplanen (se anvisningar under Forskningsplan nedan).

Kostnader och bidragsbelopp

Bidragsbeloppet är en schablon om 850 000 kronor per år vilken endast får användas till lönekostnader (inklusive sociala avgifter) motsvarande halva din lön i din kliniska tjänst, samt ett projektbidrag om 1 000 000 kronor per år (vilket kan omfatta alla slags projektrelaterade kostnader såsom löner för medarbetare, lokaler, driftskostnader samt avskrivningskostnader). För den andra treårsperioden kan andra belopp gälla (dock ej lägre). Bidragsbeloppet inkluderar ersättning för indirekta kostnader. Bidraget får inte användas till stipendier.

Vetenskapsrådet förutsätter att medelsförvaltaren täcker eventuella kostnader utöver det erhållna schablonbidraget.

Bidragstid

Bidragstiden är tre år med start januari 2019, med möjlighet till förlängning i ytterligare tre år efter godkänd rapportering. Första utbetalning sker tidigast i januari 2019.

Hur ansöker jag?


Du ansöker elektroniskt i **Prisma**, som är Vetenskapsrådets ansökningssystem. Du skapar din ansökan i Prisma genom att fylla i textfält, hämta in information från ditt personliga konto, samt bifoga de bilagor som efterfrågas.

För att du ska kunna ansöka måste din organisation ha **godkänts som medelsförvaltare** och skapat ett organisationskonto i Prisma.

För de flesta moment i Prisma finns ett **användarstöd** som beskriver hur du ska göra, samt **svar på vanliga frågor**. Vi uppmanar dig att ta del av dessa när du skriver din ansökan.

Vänligen undvik att ange ditt eller annan persons fullständiga personnummer i ansökan på andra ställen än där det särskilt efterfrågas.

Skapa personkonto i Prisma

Innan du ansöker måste du skapa ett personligt konto i [Prisma](#)  där du sparar dina person- och cv-uppgifter. Informationen behöver bara läggas in en gång, och kan därefter kompletteras eller ändras vid behov. Eftersom de flesta av Vetenskapsrådets utlysningar använder utländska granskare ber vi dig använda engelska när du lägger in beskrivande text i dina cv-uppgifter. Du kan även lägga in dina publikationer för framtida bruk. Observera att inga publikationer ska hämtas in från ditt konto till ansökningsformuläret. Detta beror på att funktionen för publikationer är under utveckling och ännu inte används i Vetenskapsrådets utlysningar. Därför lämnas publikationslista istället in som en bifogad pdf-fil (se instruktioner under Publikationer nedan).

Tänk på att skapa ditt personliga konto i god tid. De ansökningar du registrerar i Prisma kopplas till ditt personliga konto.

Även eventuella medverkande administratörer måste skapa ett personligt konto i Prisma och före sista ansökningsdag godkänna sin medverkan i ansökan.

Text

Vissa textfält går att formatera, vilket innebär att du i dessa textfält kan ändra typsnitt, teckenstorlek och justering av text, samt infoga tabeller och symboler. Om du klistrar in en text som du skrivit i ett ordbehandlingsprogram (till exempel Microsoft Word) kan du behöva efterjustera formateringen med verktygen i Prisma. Bilder kan dock inte infogas i textfälten. Vi rekommenderar att du använder typsnitten Arial, Calibri eller Verdana.

Alla textfält har begränsningar för antal tecken, vilket illustreras av teckenräknare. Om du fyller i för många tecken går ansökan inte att registrera.

Bifogade dokument och bilagor

Till vissa fält ska du bifoga en bilaga utformad enligt de instruktioner som anges. Bilagan kan endast utgöras av en fil och du kan bara bifoga dokument i pdf-format. Alla bilagor har begränsningar i filstorlek och sidantal. Du kommer inte kunna registrera din ansökan med en bilaga som överskrider de angivna maxgränserna.

Signering

Både du som sökande och en behörig företrädare för medelsförvaltaren ska signera ansökan elektroniskt i Prisma. Se mer information under Registrera ansökan nedan.

Vad ska ansökan innehålla?

Vi ber dig att orientera dig i ansökningsformuläret i Prisma parallellt med att du läser nedanstående instruktioner.

Språk

Utländska experter används i den vetenskapliga bedömningen av ansökningarna. För att säkerställa att bedömningen sker på ett likvärdigt och effektivt sätt ber vi dig därför att utforma din ansökan på *engelska*.

Ansökans delar

Ansökningsformuläret innehåller följande flikar:

- Beskrivande information
- Forskningsbeskrivning

- Klinisk tjänst
- Budget och forskningsresurser
- Publikationer
- Medelsförvaltare
- Beredningsgrupper
- Medverkande (i denna utlysning endast administratörer)
- CV

Nedan följer beskrivningar av vad som efterfrågas under respektive flik. Då obligatorisk information efterfrågas är detta markerat i Prisma med en asterisk (*).

Beskrivande information

Under denna flik fyller du i svensk och engelsk projekttitel, samt väljer SCB-koder och nyckelord. Här fyller du även i eventuell avräkningsbar tid, abstract och populärvetenskaplig beskrivning, se anvisningar nedan.

Avräkningsbar tid

Ange eventuella uppehåll i din aktiva forskningstid efter doktorexamen som orsakats av någon av Vetenskapsrådets godkända anledningar. Upphållet ska anges beräknat som heltid och avrundat uppåt till hela kalendermånader. Se godkända anledningar till avräkningsbar tid under rubriken Karriärålder ovan.

Abstract

Sammanfattningen av forskningsplanen ska innehålla en kort beskrivning av:

- vad som ska göras: syfte och mål
- hur forskningen ska utföras: projektorganisation, tidplan och vilka vetenskapliga metoder som ska användas
- vad som är viktigt med den planerade forskningen

Texten ska ge en översiktlig orientering om forskningens syfte och genomförande. Skriv så att även personer med annan forskningsinriktning kan ta del av informationen.

Redogörelsen får omfatta högst 1 500 tecken inklusive mellanslag (motsvarande cirka en tredjedels A4-sida i Arial, teckenstorlek 11, enkelt radavstånd).

Populärvetenskaplig beskrivning

Beskriv projektet så att även den som inte är insatt i ämnet har möjlighet att förstå. Beskriv vad som ska göras och varför, samt förklara på vilket sätt den nya kunskapen kan vara betydelsefull.

Den populärvetenskapliga beskrivningen är ett viktigt verktyg när vi informerar om den forskning som Vetenskapsrådet finansierar. Om vi beviljar din ansökan, förbehåller vi oss rätten att använda beskrivningen för informationsändamål.

Observera! Den populärvetenskapliga beskrivningen måste skrivas på svenska, till skillnad från resten av ansökan.

Redogörelsen får omfatta högst 4 500 tecken inklusive mellanslag (motsvarande cirka en A4-sida i Arial, teckenstorlek 11, enkelt radavstånd).

Forskningsbeskrivning

Under denna flik bifogar du din forskningsplan och beskriver etiska överväganden.

Etiska överväganden

Redovisa de etiska frågor som forskningen aktualiserar och redogör för hur de behandlas i forskningsarbetet. Visa också varför forskningens frågeställningar och förväntade resultat motiverar forskningens genomförande, mot bakgrund av de aktualiserade etiska frågorna. Ange även om hantering av persondata, djur- eller humanförsök ingår i forskningen. Om inga etiska frågor är aktuella anger du detta.


Forskningsplan

Här bifogar du din forskningsplan i pdf-format. Forskningsplanen ska bestå av en kortfattad men komplett beskrivning av forskningsuppgiften. Fokus för forskningsplanen ska vara framåtblickande och den ska omfatta högst tio sidnumrerade A4-sidor i Arial, teckenstorlek 11, enkelt radavstånd, referenser och eventuella bilder inkluderade. **Du kommer inte kunna bifoga en bilaga som överskrider det angivna maximala sidantalet eller är större än 10MB.**

Forskningsplanen ska innehålla följande rubriker och information som anges i nedanstående ordning:

- **Syfte och mål (Purpose and aims).** Redogör övergripande för syfte och specifika mål med forskningsprojektet.
- **Aktuell forskningsfront (State-of-the art).** Sammanfatta kort den aktuella forskningsfronten inom det fält/område projektet befinner sig i. Ange nyckelreferenser.
- **Betydelse och vetenskapligt nytänkande (Significance and scientific novelty).** Beskriv kortfattat hur projektet anknyter till tidigare forskning inom området och dess betydelse på kort och lång sikt. Ange även på vilket sätt projektet flyttar fram eller förnyar den aktuella forskningsfronten.
- **Preliminära och tidigare resultat (Preliminary and previous results).** Beskriv kortfattat din egen tidigare forskning och förstudier inom forskningsområdet som gör troligt att projektet går att genomföra. Ange även om det inte föreligger några preliminära resultat. Ange om projektet bygger vidare på forskning och vetenskapliga resultat från tidigare beviljat bidrag från Vetenskapsrådet.
- **Projektbeskrivning (Project description).** Beskriv projektets design där följande delar ingår:
 - Teori och metod.* Beskriv underliggande teori och de metoder som kommer att tillämpas för att nå projektets mål.
 - Tidplan och genomförande.* Beskriv översiktligt tidplanen för projektet under bidragsperioden och hur projektet kommer att genomföras.
 - Projektorganisation.* Förtydliga din egen och eventuella andra forskares bidrag till projektets genomförande, inkluderande beskrivning av kompetens och roller i projektet.

Redogör även för nedanstående information. Om en rubrik inte är relevant för din ansökan lämnar du den tom.

- **Dataanalys och statistik (Data analysis and statistics).** Moderna metoder genererar ofta komplexa data. Beskriv hur du planerar att analysera data som samlats in i projektet samt statistiska metoder som används. Om projektet omfattar kliniska studier, inkludera en power-analys
- **Utrustning (Equipment).** Beskriv den basutrustning som du och din grupp kan disponera för projektet.
- **Behov av infrastruktur (Need for infrastructure).** Specificera projektets behov av internationell och nationell infrastruktur. Specificera även behovet av lokal infrastruktur om avskrivningskostnader för denna ingår i ansökan. [Läs mer om forskningsinfrastrukturer som Vetenskapsrådet stödjer](#) .
- **Internationellt och nationellt samarbete (International and national collaboration).** Beskriv ditt samarbete med utländska och svenska forskare och forskargrupper. Redovisa om du medverkar i eller anknyter till internationellt samarbete i din forskning.
- **Övriga ansökningar eller bidrag (Other applications or grants).** Om du söker eller avser att söka fler bidrag från Vetenskapsrådet ska relationen mellan projekten förtydligas. Detsamma gäller om du har pågående bidrag från Vetenskapsrådet med bidragsperiod som helt eller delvis överlappar med den nu sökta. Motivera även varför du skickar in ytterligare en eller flera ansökningar. Redogör även för relationen till eventuella andra ansökningar eller bidrag om samma projektidé hos andra finansierare (från dig eller annan forskare).

- **Självständig forskningslinje (Independent line of research).** Du som verkar eller kommer att verka i en större grupp ska tydliggöra hur ditt projekt förhåller sig till de övriga projekten inom gruppen. Om du fortsätter på ett projekt som helt eller delvis har påbörjats under din doktorand- eller postdokortid, behöver du även beskriva relationen mellan ditt projekt och din tidigare handledares forskning.
- **Klinisk signifikans (Clinical significance).** Förklara på vilket sätt projektets resultat kan komma till praktisk klinisk användning inom området medicin och hälsa.

Klinisk tjänst

För att söka bidrag till anställning som forskare på halvtid i klinisk miljö måste du ha en klinisk tjänst i Sverige motsvarande 50 procent av en heltidsanställning under bidragsperioden, till exempel läkare, sjuksköterska, fysioterapeut/sjukgymnast, arbetsterapeut och tandläkare. Redogör för på vilket sätt du uppfyller kravet.

Redogörelsen får omfatta högst 750 tecken inklusive mellanslag i Arial, teckenstorlek 11.

Budget och forskningsresurser

Ange din aktivitetsgrad (procent av heltid) i projektet. Din aktivitetsgrad som projektledare måste motsvara minst 20 procent av heltidsanställning.

Bidraget är ett schablonbelopp och du behöver därför inte fylla i någon sökt budget i ansökningsformuläret.

Annan finansiering

Ange din eller annan forskares finansiering av projektet (hela eller delar av det) utöver vad som söks i denna ansökan. Ange hela belopp i kronor.

Publikationer

Under den här fliken bifogar du din publikationslista i pdf-format, utformad enligt rubriker och information nedan. Listan ska omfatta högst fem sidnumrerade A4-sidor i Arial, teckenstorlek 11, enkelt radavstånd. **Du kommer inte kunna bifoga en bilaga som överskrider det angivna maximala sidantalet.**

Listan ska inledas med de **upp till tio publikationer** som är viktigast för din ansökan:

1. Urval av publikationer (Selection of publications), lista de upp till tio publikationer som är viktigast för din ansökan. För varje publikation ska du redogöra för hur du bidragit till denna samt dess relevans för det beskrivna forskningsprojektet (högst fyra rader per publikation). Markera ditt namn i fetstil i författarlistan.

Du ska dessutom lista relevanta publikationer **från de senaste åtta åren:**

2. Totalt antal publikationer (Total number of publications), sortera publikationerna, med ditt namn markerat i fetstil i författarlistan, under respektive rubrik (publikationstyp) i nedanstående ordning

- **Sakkunniggranskade originalartiklar (Peer-reviewed original articles).**
- **Sakkunniggranskade konferensbidrag (Peer-reviewed conference contributions),** vars resultat inte finns i andra publikationer.
- **Sakkunniggranskade samlingsvolym (Peer-reviewed edited volumes)**
- **Forskningsöversiktsartiklar (Research review articles)**
- **Sakkunniggranskade böcker och bokkapitel (Peer-reviewed books and book chapters)**
- **Andra publikationer inklusive populärvetenskapliga böcker/presentationer (Other publications including popular science books/presentations)**

Observera! Sortera publikationerna under varje rubrik i omvänd kronologisk ordning, så att det senaste publicerade arbetet hamnar först i listan. Inkludera endast artiklar eller motsvarande som är publicerade

eller accepterade för publicering vid ansökningstillfället. Den i publikationslistan angivna författarordningen ska vara identisk med det publicerade verket. Ansökan kan inte kompletteras med publikationer efter att utlysningen har stängts.

Medelsförvaltare

Under denna flik anger du medelsförvaltare och hemvist för projektet. Medelsförvaltare är den organisation som förvaltar ett beviljat bidrag och ansvarar för detta enligt aktuella villkor. Henvist är den organisatoriska enhet varifrån projektet bedrivs. Vanligtvis motsvarar medelsförvaltare och hemvist det universitet eller lärosäte respektive den institution där projektledaren är anställd.

För att du ska kunna knyta din ansökan till en medelsförvaltare måste organisationen ha ett godkänt konto i Prisma. Kontakta din medelsförvaltare och be den [ansöka om ett organisationskonto](#) hos Vetenskapsrådet om ett sådant inte redan finns.

Om din hemvist saknas i Prisma, kontakta organisationskontoansvarig för din medelsförvaltare. Du kommer inte att kunna slutföra registrering av din ansökan om hemvist saknas.

Beredningsgrupper

Under denna flik föreslår du den beredningsgrupp eller de beredningsgrupper (i prioriteringsordning) som du vill ska genomföra den vetenskapliga granskningen av din ansökan. Den slutliga placeringen av ansökan bestäms av Vetenskapsrådet.

[Beredningsgrupper](#)



Medverkande

Här kan du som ansöker om bidrag bjuda in eventuella medverkande administratörer som kan hjälpa dig att lägga in och redigera information i din ansökan. När du bjuder in ska du använda den e-postadress som är kopplad till personens Prismakonto. Du kan även bjuda in en medverkande administratör som ännu inte har ett konto i Prisma, men för att denne ska kunna medverka i din ansökan måste hen sedan registrera ett eget personligt konto i Prisma. Alla eventuella medverkande administratörer måste acceptera inbjudan innan du kan slutföra registreringen av ansökan.

Observera att du inte kan bjuda in medverkande forskare till denna ansökan.

CV

Under denna flik hämtar du in dina relevanta cv-uppgifter från ditt personliga konto i Prisma.

Följande uppgifter ska, där sådana finns, alltid ingå i ditt cv enligt de begränsningar i antal som anges:

- **Utbildning:** Forskarutbildning, utbildning på grund- och avancerad nivå, samt specialistexamen.
- **Arbetsliv:** Nuvarande anställning (inklusive uppgift om det är tillsvidareanställning eller ej) och längre relevanta anställningar du innehaft, postdoktorsvistelser (anges även som anställning om detta varit aktuellt), forskarutbyten relevanta för den beskrivna forskningen samt eventuella längre uppehåll i forskningen som påverkat din möjlighet att meritera dig som forskare.
- **Meriter och utmärkelser:** Docentur, handledda personer (postdoktorer och doktorander; ange det totala antalet för respektive kategori samt ange dina upp till 10 mest relevanta), dina upp till 10 mest relevanta bidrag erhållna i konkurrens, dina upp till 10 mest relevanta priser och utmärkelser, samt upp till 20 eventuella övriga meriter som är relevanta för ansökan.
- **Immateriellt:** Exempelvis patent och egenutvecklade allmänt tillgängliga dataprogram, ange dina upp till 10 mest relevanta.

Registrera ansökan

Under fliken Kontrollera och registrera visas en sammanställning över de fält du eventuellt behöver åtgärda i din ansökan för att kunna registrera den (exempelvis obligatoriska fält du ännu inte fyllt i, textfält med för många tecken, avvikelser från begränsningar i möjlig sökt projekttid eller budget). Först när du klickar på knappen Registrera så genomförs registreringen av ansökan.

Kom ihåg att förhandsgranska din ansökan innan du registrerar den.

Observera! Alla du bjudit in att medverka i din ansökan måste acceptera inbjudan innan du kan registrera ansökan. Om en inbjudan inte accepterats måste den tas bort.

Den registrerade ansökan hittar du därefter i ditt personliga Prismakonto under menyvalet Ansökningar under fliken Ansökningar och bidrag. Fram till dess utlysningen har stängts kan en registrerad ansökan avregistreras och vid behov ändras och registreras på nytt.

Du ansvarar för att ansökan är fullständig, det vill säga att ansökningsformuläret är korrekt ifyllt, att rätt bilagor är bifogade och att den efterfrågade informationen har lämnats i enlighet med instruktionerna. Lämna bara in material som vi uttryckligen efterfrågar. Vi godkänner inte kompletteringar efter sista ansökningsdatum, bortsett från sådana som vi ber om.

Signering

När du registrerar ansökan så signeras den av dig som projektledare. För att ansökan ska betraktas som fullständig och gå vidare i granskningsprocessen krävs också att behörig företrädare för medelsförvaltaren signerar ansökan. Företrädaren är vanligtvis prefekten vid den institution där forskningen ska bedrivas men det beror på din medelsförvaltares organisationsstruktur.

Signeringen av *den sökande* innebär en bekräftelse av att:

- uppgifterna i ansökan är korrekta och följer Vetenskapsrådets instruktioner
- eventuella bisysslor och kommersiella bindningar har redovisats för medelsförvaltaren och att det där inte framkommit något som strider mot god forskningssed
- sökande inte fällts för oredlighet i forskning under de två senaste åren räknat från sista ansökningsdag
- de tillstånd och godkännanden som krävs finns innan forskningen påbörjas, exempelvis tillstånd från Läkemedsverket eller godkännande från etikprövningsnämnd respektive djurförsöksetisk nämnd
- sökande kommer att följa samtliga övriga villkor som gäller för bidraget

Signeringen av *medelsförvaltaren* innebär en bekräftelse av att:

- den beskrivna forskningen eller forskningsstödande verksamheten kan beredas plats vid medelsförvaltaren under den tid och i den omfattning som anges i ansökan
- den sökande kommer vara anställd vid medelsförvaltaren under den tid som ansökan avser
- medelsförvaltaren godkänner kostnadsberäkningen i ansökan
- sökande inte fällts för oredlighet i forskning av signerande medelsförvaltare under de senaste två åren innan sista ansökningsdag
- medelsförvaltaren kommer att följa samtliga övriga villkor som gäller för bidraget

Ovanstående punkter ska ha diskuterats mellan parterna innan företrädaren för medelsförvaltaren godkänner och signerar ansökan.

Observera! Senast en vecka (sju kalenderdagar) efter sista ansökningsdatum ska behörig företrädare för medelsförvaltaren ha signerat din ansökan i Prisma för att ansökan ska gå vidare i granskningsprocessen.

Vad händer sedan?

När du registrerat din ansökan och utlysningen har stängt (klockan 14.00 på utlysningens sista dag) slutregistreras din ansökan automatiskt och tilldelas ett diarienummer.

Din ansökan går sedan automatiskt vidare för signering i Prisma av företrädaren för medelsförvaltaren. Senast en vecka (sju kalenderdagar) efter sista ansökningsdatum ska ansökan vara signerad av medelsförvaltaren. Du får ett besked per e-post när ansökan är signerad.

Information om status på ansökan, diarienummer och signering av ansökan hittar du därefter på ditt konto under fliken Ansökningar och bidrag.

Bedömning

Den vetenskapliga bedömningen av ansökan görs av aktiva forskare. Forskarna bedömer ansökan i konkurrens med övriga ansökningar utifrån Vetenskapsrådets bedömningskriterier.

Om ansökan inte är utformad enligt instruktionerna så kommer det vägas in i bedömningen.

[Beredningsgrupper](#) 

[Så här bedöms din ansökan](#)



[Vetenskapsrådets jävshantering](#)





[Vetenskapsrådets jämställdhetsstrategi](#)



Beslut

Kort efter att bidragsbeslutet fattats publiceras besked om bidragsfinansiering på Vetenskapsrådets webbplats. Därefter finner du underrättelse om beslut och yttrande om din ansökan i ditt personliga konto i Prisma, under fliken Ansökningar och bidrag. Yttrandena består av betyg och i vissa fall skriftliga kommentarer.

EU ABS-förordningen och deklaration av tillbörlig aktsamhet: Från och med den 12 oktober 2015 ska användare av genetiska resurser (genetiskt material av faktiskt eller potentiellt värde) och traditionell kunskap som rör genetiska resurser, som är inhämtade efter 12 oktober 2014, följa EU ABS-förordningen (nr 511/2014) genom att deklarerar så kallad tillbörlig aktsamhet. Detta gäller endast beviljade bidragsmottagare. Tillbörlig aktsamhet innebär att användaren ska kunna visa att den genetiska resursen inhämtats enligt gällande lagstiftning i det aktuella landet samt att den möjliga nyttan av den genetiska resursen ska fördelas på ett rimligt och rättvist sätt.

Undantag gäller forskning om: den mänskliga arvsmassan, växtgenetiskt material som ingår i [bilaga 1](#)  i det internationella fördraget för växtgenetiska resurser, pandemiskt influensavirus och genetiskt material inhämtat från internationellt vatten. Vid frågor om bestämmelserna och deklaration av tillbörlig aktsamhet, kontakta [Naturvårdsverket](#) .



Kontakt


Frågor om ansökans innehåll

Frågor om ansökans innehåll kan ställas via e-post till ansokmh@vr.se eller per telefon: 08-546 44 050.

Telefonnumret är bemannat helgfria vardagar kl. 9.00-16.00 under utlysningens öppettid.

Tekniska frågor

Vi ber dig vänligen att i första hand konsultera hjälpmenyn i Prisma för att ta del av instruktioner samt [frågor och svar](#)  inklusive utförliga [användarstöd](#)  som beskriver de flesta momenten i Prisma.

Om du inte hittar svaret på din tekniska fråga i ovanstående material kan du kontakta [vår tekniska support](#) . Notera att det kan dröja 1-2 arbetsdagar innan du får svar, beroende på aktuell arbetsbelastning på vår personal som bemannar supporten.